



ملی تولیدی
بیت ازنگاره سرمدانی



سازمان ثبت احوال کشور
معاونت فناوری اطلاعات و آمار جمعیتی

خلاصه آمار ثبت وقایع حیاتی کشور سال ۱۳۹۰

کل فوت ۴۲۲۱۳۳

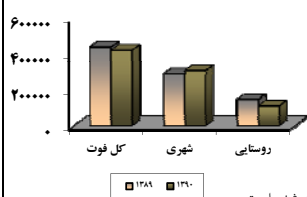
فوت روستایی	۱۱۱۴۸۴	فوت شهری	۳۱۰۶۴۹
فوت زن	۱۹۳۴۷۱	فوت مرد	۲۲۸۶۶۲

در هر ماه به طور متوسط تعداد ۳۵۱۷۸ واقعه فوت به ثبت رسیده است.

در هر شبانه روز به طور متوسط تعداد ۱۱۵۷ واقعه فوت به ثبت رسیده است.

در هر ساعت به طور متوسط تعداد ۴۸ واقعه فوت به ثبت رسیده است.

مقایسه فوت ثبت شده در سال ۱۳۸۹ و ۱۳۹۰



مقایسه فوت ثبت شده و درصد تغییرات حاصل شده	۱۳۹۰	۱۳۸۹	
کل فوت	۴۲۲۱۳۳	۴۳۹۹۴۲	۰٫۴
شهری	۳۱۰۶۴۹	۲۹۱۷۰۳	۰٫۵
روستایی	۱۱۱۴۸۴	۱۴۸۲۳۹	-۰٫۱

* بر اساس آمار ثبت فوت حداکثر تا یکسال پس از وقوع محاسبه شده است.

کل ولادت ۱۳۸۲۲۲۹

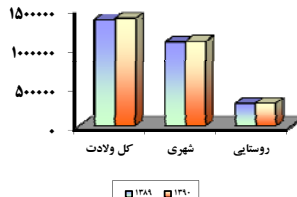
ولادت روستایی	۲۹۴۲۴۱	ولادت شهری	۱۰۸۷۹۸۸
ولادت دختر	۶۷۳۸۳۴	ولادت پسر	۷۰۸۳۹۵

در هر ماه به طور متوسط تعداد ۱۱۵۱۸۶ واقعه ولادت به ثبت رسیده است.

در هر شبانه روز به طور متوسط تعداد ۳۷۸۷ واقعه ولادت به ثبت رسیده است.

در هر ساعت به طور متوسط تعداد ۱۵۸ واقعه ولادت به ثبت رسیده است.

مقایسه ولادت ثبت شده در سال ۱۳۸۹ و ۱۳۹۰



مقایسه ولادت ثبت شده و درصد تغییرات حاصل شده	۱۳۹۰	۱۳۸۹	
کل ولادت	۱۳۸۲۲۲۹	۱۳۶۳۵۴۲	۱٫۴
شهری	۱۰۸۷۹۸۸	۱۰۷۴۰۸۹	۱٫۳
روستایی	۲۹۴۲۴۱	۲۸۹۴۵۳	۱٫۷

کل طلاق ۱۴۲۸۴۱

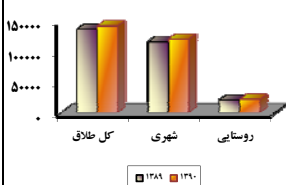
طلاق روستایی	۲۱۷۵۰	طلاق شهری	۱۲۱۰۹۱
--------------	-------	-----------	--------

در هر ماه به طور متوسط تعداد ۱۱۹۰۳ واقعه طلاق به ثبت رسیده است.

در هر شبانه روز به طور متوسط تعداد ۳۹۱ واقعه طلاق به ثبت رسیده است.

در هر ساعت به طور متوسط تعداد ۱۶ واقعه طلاق به ثبت رسیده است.

مقایسه طلاق ثبت شده در سال ۱۳۸۹ و ۱۳۹۰



مقایسه طلاق ثبت شده و درصد تغییرات حاصل شده	۱۳۹۰	۱۳۸۹	
کل طلاق	۱۴۲۸۴۱	۱۳۷۲۰۰	۴٫۱
شهری	۱۲۱۰۹۱	۱۱۶۶۴۳	۳٫۸
روستایی	۲۱۷۵۰	۲۰۵۵۷	۵٫۸

کل ازدواج ۸۷۴۷۹۲


ازدواج روستایی	۲۴۳۳۳۵	ازدواج شهری	۶۳۱۴۵۷
----------------	--------	-------------	--------

در هر ماه به طور متوسط تعداد ۷۲۸۹۹ واقعه ازدواج به ثبت رسیده است.

در هر شبانه روز به طور متوسط تعداد ۲۳۹۵ واقعه ازدواج به ثبت رسیده است.

در هر ساعت به طور متوسط تعداد ۱۰۰ واقعه ازدواج به ثبت رسیده است.

مقایسه ازدواج ثبت شده در سال ۱۳۸۹ و ۱۳۹۰



مقایسه ازدواج ثبت شده و درصد تغییرات حاصل شده	۱۳۹۰	۱۳۸۹	
کل ازدواج	۸۷۴۷۹۲	۸۹۱۶۲۷	-۱٫۷
شهری	۶۳۱۴۵۷	۶۲۲۳۹۷	۱٫۵
روستایی	۲۴۳۳۳۵	۲۶۹۲۳۰	-۹٫۶

* بدون احتساب آمار ثبت ازدواج های معوقه محاسبه شده است.

ولادت :

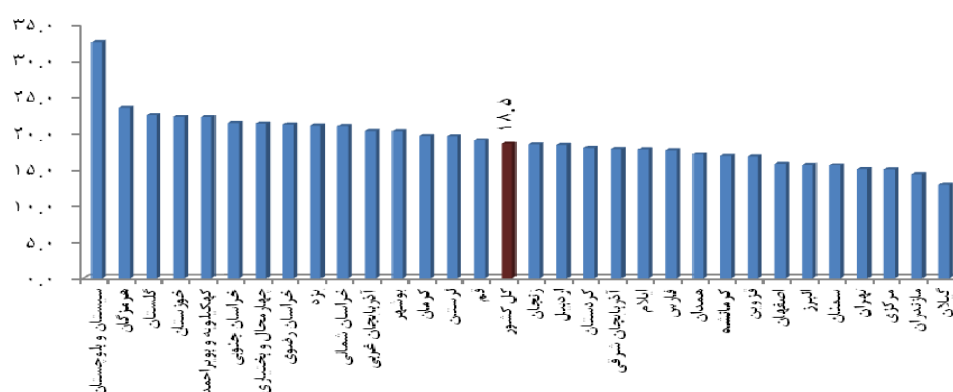
- در سال ۱۳۹۰ تعداد ۱۳۸۲۲۲۹ واقعه ولادت به ثبت رسیده که بر این اساس ، نرخ خام حاصل از ثبت ولادت در کشور ۱۸,۵ در هزار به دست آمده است.

استان های **سیستان و بلوچستان ، هرمزگان و گلستان** به ترتیب با ۲۳,۵، ۲۲,۵ و ۲۲,۵ در هزار بیشترین و استان های **گیلان، مازندران و مرکزی** به ترتیب با ۱۲,۹، ۱۴,۳ و ۱۴,۹ در هزار کمترین نرخ ثبت ولادت را به خود اختصاص داده اند.

- به طور متوسط در مقابل هر ولادت روستایی، ۳,۷ ولادت شهری به ثبت رسیده است.
- در سال ۱۳۹۰ تعداد ولادت ثبت شده تا یکسال پس از وقوع برابر با ۱۳۵۹۷۱۴ واقعه می باشد .
- تعداد ولادت ثبت شده در مهلت قانونی در سال ۱۳۹۰ برابر با ۱۲۹۵۵۸۹ واقعه می باشد.

نسبت جنسی ولادت:

- نسبت جنسی حاصل از ثبت ولادت در سال ۱۳۹۰ برابر با ۱۰۵,۱ است که همین شاخص در مدت مشابه سال قبل ۱۰۴,۹ بوده است. (یعنی در مقابل هر ۱۰۰ واقعه ولادت ثبت شده دختر حدود ۱۰۵,۱ واقعه ولادت پسر به ثبت رسیده است).



فوت:

- در سال ۱۳۹۰ تعداد ۴۲۲۱۳۳ واقعه فوت به ثبت رسیده بر این اساس ، نرخ خام حاصل از ثبت فوت در کشور ۵,۶۴ در هزار به دست آمده است.

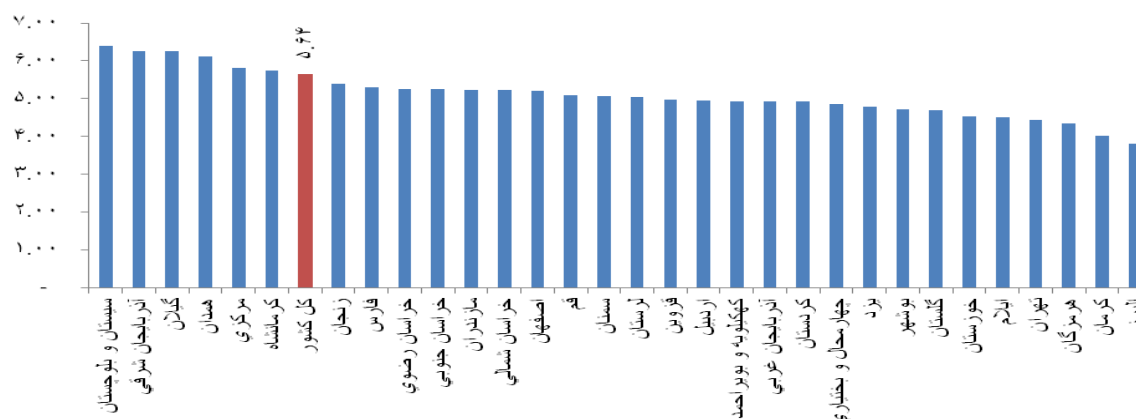
استان های **سیستان و بلوچستان ، آذربایجان شرقی و گیلان** به ترتیب با ۶,۴، ۶,۲۵ و ۶,۲۵ در هزار بیشترین و استان های **البرز، کرمان و هرمزگان** به ترتیب با ۳/۸۱، ۴/۰۲ و ۴/۳۵ در هزار کمترین نرخ ثبت فوت را به خود اختصاص داده اند.

- در سال ۱۳۹۰ تعداد فوت ثبت شده تا یکسال پس از وقوع برابر با ۳۴۹۵۵۸۵ واقعه می باشد .

- تعداد فوت ثبت شده در مهلت قانونی در سال ۱۳۹۰ برابر با ۳۲۲۸۶۲۲ واقعه می باشد.

نسبت جنسی فوت:

- در سال ۱۳۹۰ در مقابل هر ۱۰۰ فوت ثبت شده زنان تعداد ۱۱۸,۲ مورد فوت مردان به ثبت رسیده است که همین نسبت در مدت مشابه سال قبل ۱۱۴,۷ بوده است.



ازدواج:

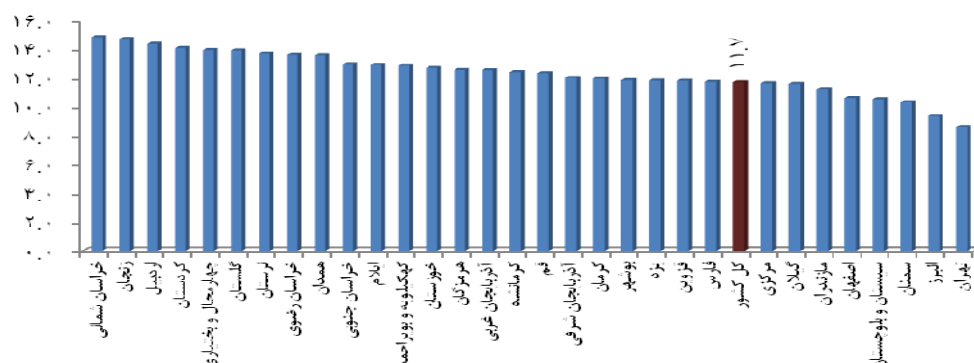
- در سال ۱۳۹۰ تعداد ۸۷۴۷۹۲ واقعه ازدواج به ثبت رسیده است که براین اساس، نرخ خام حاصل از ثبت ازدواج در کشور ۱۱,۷ در هزار به دست آمده است.

استان های **خراسان شمالی، زنجان و اردبیل** به ترتیب با ۱۴,۸، ۱۴,۷ و ۱۴,۴ در هزار بیشترین و استان های **تهران، البرز و سمنان** به ترتیب با ۱۰,۳ و ۹,۴، ۸,۶ در هزار کمترین نرخ ثبت ازدواج را به خود اختصاص داده اند.

- در سال ۱۳۹۰ بیشترین ازدواج ثبت شده مردان در گروه سنی ۲۰-۲۴ ساله با رقم ۳۴۰۴۰۰ نفر بوده است.

- در سال ۱۳۹۰ بیشترین ازدواج ثبت شده زنان در گروه سنی ۲۰-۲۴ ساله با رقم ۳۰۲۹۹۱ نفر بوده است.

- در سال ۱۳۹۰ بیشترین ترکیب ازدواج ثبت شده، مربوط به ترکیب سنی مردان گروه سنی ۲۰-۲۴ ساله با زنان ۱۹-۱۵ ساله بوده که تعداد آن برابر با ۱۶۰۱۰۸ واقعه می باشد.



طلاق:

- در سال ۱۳۹۰ تعداد ۱۴۲۸۴۱ واقعه طلاق به ثبت رسیده است که براین اساس، نرخ خام حاصل از ثبت طلاق در کشور ۱,۹ در هزار به دست آمده است.

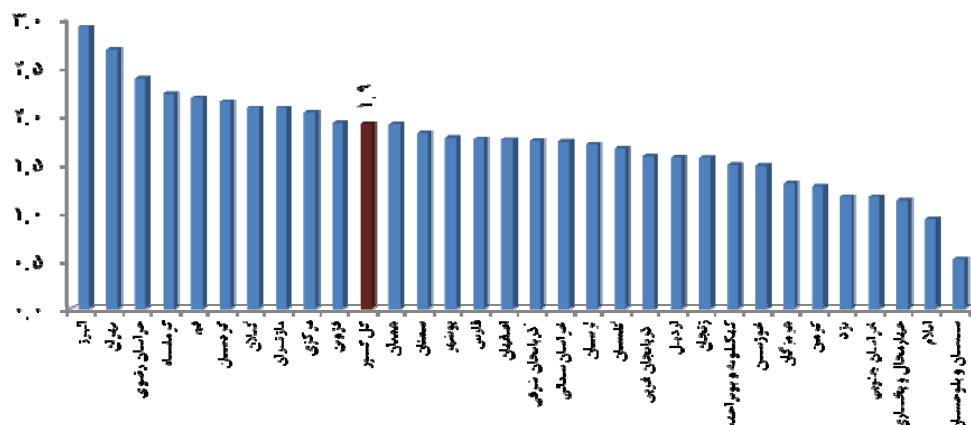
استان های **البرز، تهران و خراسان رضوی** به ترتیب با ۲,۹، ۲,۷ و ۲,۴ در هزار بیشترین و استان های **سیستان و بلوچستان، ایلام و چهارمحال و بختیاری** به ترتیب با ۰,۵، ۰,۹ و ۱,۱ در هزار کمترین نرخ ثبت طلاق را به خود اختصاص داده اند.

- تعداد طلاق ثبت شده شهری در سال ۱۳۹۰ برابر با ۱۲۱۰۹۱ رویداد و تعداد طلاق روستایی آن برابر با ۲۱۷۵۰ رویداد می باشد.

- در سال ۱۳۹۰ بیشترین طلاق ثبت شده مردان در گروه سنی ۲۵-۲۹ ساله با رقم ۳۵۵۱۷ واقعه بوده است.

- در سال ۱۳۹۰ بیشترین طلاق ثبت شده زنان در گروه سنی ۲۵-۲۹ ساله با رقم ۳۸۶۴۷ واقعه بوده است.

- در سال ۱۳۹۰ بیشترین ترکیب طلاق ثبت شده، مربوط به ترکیب سنی مردان ۲۵-۲۹ ساله است با زنان ۲۰-۲۴ ساله بوده که تعداد آن برابر با ۱۶۰۷۱ واقعه می باشد.



آمار ولادت، فوت، ازدواج و طلاق ثبت شده کشور در سال ۱۳۹۰ به تفکیک استان و مقایسه آن با مدت مشابه سال قبل

استان	ولادت				فوت				ازدواج				طلاق			
	۱۳۸۹	۱۳۹۰	درصد تغییرات (در هزار)	نرخ	۱۳۸۹	۱۳۹۰	درصد تغییرات (در هزار)	نرخ	۱۳۸۹	۱۳۹۰	درصد تغییرات (در هزار)	نرخ	۱۳۸۹	۱۳۹۰	درصد تغییرات (در هزار)	نرخ
کل کشور	۱۳۶۳۵۳۰	۱۳۸۲۲۲۹	۱,۴	۱۸,۵	۴۳۹۹۴۲	۴۲۲۱۳۳	۰,۴	۵,۶۴	۸۹۱۶۲۷	۸۷۴۷۹۲	۱,۷	۱۱,۷	۱۳۷۲۰۰	۱۴۲۸۴۱	۴,۱	۱,۹
آذربایجان شرقی	۶۷۷۳۴	۶۷۸۴۲	۰,۲	۱۷,۸	۴۷۴۱۵	۲۵۱۵۷	-۱,۴	۶,۲۵	۴۶۹۰۰	۴۵۷۷۰	-۲,۴	۱۲,۰	۶۴۰۶	۶۶۲۹	۳,۵	۱,۷
آذربایجان غربی	۶۲۳۹۴	۶۲۲۸۹	-۰,۲	۲۰,۲	۱۵۴۵۴	۱۵۹۲۹	-۱,۵	۴,۹۳	۳۹۸۹۶	۳۸۵۹۱	-۰,۴	۱۲,۵	۴۸۴۵	۴۸۷۶	۰,۶	۱,۶
اردبیل	۲۳۹۸۵	۲۳۹۰۸	-۰,۳	۱۸,۳	۶۴۹۳	۶۵۶۲	-۰,۲	۴,۹۶	۱۸۴۷۸	۱۸۷۵۰	۱,۲	۱۴,۴	۱۹۳۱	۲۰۵۴	۶,۴	۱,۶
اصفهان	۷۳۷۷۰	۷۵۱۸۵	۱,۹	۱۵,۸	۲۳۸۸۹	۲۶۷۵۵	۶,۱	۵,۲۰	۵۱۳۵۳	۵۰۶۰۶	-۱,۲	۱۰,۶	۷۸۶۷	۸۳۵۵	۶,۲	۱,۸
البرز	۳۳۳۶۴	۳۳۸۸۹	۱,۶	۱۵,۶	۷۹۹۱	۸۷۰۴	۶,۸	۳,۸۱	۱۹۵۱۸	۲۰۲۸۷	۳,۹	۹,۴	۶۳۷۴	۶۳۲۸	-۰,۷	۲,۹
ایلام	۱۰۰۲۱	۱۰۲۶۱	۲,۴	۱۷,۸	۲۴۹۷	۲۷۴۳	۴,۹	۴,۴۹	۶۷۸۶	۷۴۵۹	۹,۹	۱۲,۹	۴۴۶	۵۳۷	۲۰,۴	۰,۹
بوشهر	۱۸۹۸۱	۱۹۱۶۱	۰,۹	۲۰,۲	۴۴۱۰	۴۷۳۹	۳,۷	۴,۷۲	۱۰۵۷۳	۱۱۲۳۷	۶,۱	۱۱,۸	۱۶۵۰	۱۶۸۱	۱,۹	۱,۸
تهران	۱۷۴۸۴۶	۱۷۷۱۲۹	۱,۳	۱۵,۰	۵۳۸۳۲	۵۲۸۰۲	-۰,۱	۴,۴۴	۱۰۱۴۸۸	۱۰۱۸۲۹	۰,۳	۸,۶	۳۰۴۰۳	۳۱۶۴۰	۴,۱	۲,۷
چهارمحال و بختیاری	۱۸۷۵۲	۱۹۶۱۴	۴,۶	۲۱,۳	۴۶۶۰	۴۵۲۱	-۱,۹	۴,۸۶	۱۲۵۲۹	۱۲۸۶۱	۸,۲	۱۴,۰	۸۳۵	۱۰۳۱	۲۳,۵	۱,۱
خراسان جنوبی	۱۳۶۶۷	۱۴۵۶۱	۶,۵	۲۱,۴	۳۵۹۳	۳۶۳۱	۰,۰	۵,۲۴	۸۴۹۶	۸۸۲۷	۳,۲	۱۲,۰	۷۸۰	۷۸۹	۱,۲	۱,۲
خراسان رضوی	۱۲۳۲۲۰	۱۲۷۰۷۴	۳,۱	۲۱,۲	۳۸۵۶۵	۳۳۷۹۰	-۱,۶	۵,۲۶	۸۰۵۹۱	۸۱۵۷۲	۵,۲	۱۳,۶	۱۳۸۰۹	۱۴۳۲۸	۳,۸	۲,۴
خراسان شمالی	۱۸۶۴۵	۱۸۳۹۲	-۱,۴	۲۱,۰	۱۵۸۱۹	۶۷۷۴	۰,۸	۵,۲۳	۱۲۳۱۰	۱۲۹۹۷	۶,۲	۱۴,۸	۱۴۶۳	۱۵۱۶	۳,۶	۱,۷
خوزستان	۱۰۳۴۶۷	۱۰۲۵۰۷	-۰,۹	۲۲,۲	۲۱۴۰۳	۲۱۲۲۲	۲,۷	۴,۵۲	۵۶۸۳۵	۵۸۶۲۳	۴,۰	۱۲,۷	۶۶۳۴	۶۸۳۴	۳,۰	۱,۵
زنجان	۱۷۹۴۲	۱۸۸۰۶	۴,۸	۱۸,۴	۵۲۳۷	۵۶۵۶	۶,۰	۵,۴۰	۱۴۳۹۹	۱۵۰۳۵	۳,۵	۱۴,۷	۱۵۳۸	۱۶۰۲	۴,۲	۱,۶
سمنان	۹۳۷۲	۹۵۷۴	۲,۲	۱۵,۵	۳۰۹۸	۳۱۲۳	۳,۴	۵,۰۵	۶۲۲۰	۶۳۵۳	۱,۸	۱۰,۳	۱۰۴۲	۱۱۲۳	۷,۸	۱,۸
سیستان و بلوچستان	۸۵۱۵۶	۸۸۲۳۱	۳,۶	۳۲,۵	۲۰۲۳۷	۲۲۴۴۱	-۱۰,۷	۶,۴۰	۵۶۸۷۲	۲۸۵۹۹	-۱۵,۲	۱۰,۵	۱۷۴۴	۱۴۰۸	-۱۹,۳	۰,۵
فارس	۸۱۷۶۷	۸۰۸۴۸	-۱,۱	۱۷,۶	۲۵۷۳۵	۲۴۹۲۴	-۰,۶	۵,۲۹	۵۴۳۹۶	۵۳۸۰۴	-۰,۲	۱۱,۷	۷۸۳۸	۸۰۷۳	۳,۰	۱,۸
قزوین	۲۰۲۷۶	۲۰۱۲۹	-۰,۷	۱۶,۷	۶۳۸۲	۶۱۷۵	۲,۳	۴,۹۶	۱۳۷۷۸	۱۴۲۰۴	۳,۱	۱۱,۸	۱۹۰۲	۲۳۱۱	۲۱,۵	۱,۹
قم	۲۰۴۷۳	۲۱۰۸۰	۳,۰	۱۹,۰	۵۳۴۸	۵۷۳۲	۱,۱	۵,۰۸	۱۲۶۵۱	۱۳۷۰۶	۸,۳	۱۲,۳	۲۷۰۹	۲۴۲۶	-۱۰,۴	۲,۲
کردستان	۲۷۱۵۳	۲۷۲۸۰	۰,۸	۱۷,۹	۸۰۴۳	۷۸۰۲	-۶,۰	۴,۹۳	۲۰۳۲۷	۲۱۵۲۶	۶,۱	۱۴,۱	۳۴۰۰	۳۲۷۱	-۳,۸	۲,۱
کرمان	۵۵۰۲۴	۵۵۵۳۴	۰,۹	۱۹,۶	۱۱۱۵۱	۱۱۸۹۵	-۰,۴	۴,۰۲	۳۱۷۰۲	۳۳۹۶۰	۷,۶	۱۲,۰	۳۵۴۰	۳۶۰۷	۱,۹	۱,۳
کرمانشاه	۳۳۲۱۹	۳۳۴۱۴	۰,۶	۱۶,۸	۱۱۵۱۹	۱۱۶۵۰	۰,۳	۵,۷۴	۲۴۰۱۱	۲۴۶۶۳	۳,۰	۱۲,۴	۴۱۷۴	۴۴۱۷	۵,۸	۲,۲
کهگیلویه و بویراحمد	۱۴۹۲۶	۱۵۱۹۹	۱,۸	۲۲,۲	۶۰۸۹	۳۴۰۰	-۱۳,۵	۴,۹۳	۸۵۷۵	۸۸۱۹	۲,۱	۱۲,۹	۸۳۴	۱۰۳۱	۲۲,۴	۱,۵
گلستان	۳۶۷۴۳	۳۹۱۵۴	۶,۶	۲۲,۵	۸۳۴۶	۲۱۲۲۳	-۰,۵	۴,۶۹	۲۴۴۷۳	۲۴۲۶۲	-۰,۶	۱۳,۹	۲۵۸۸	۲۸۹۰	۱۱,۷	۱,۷
گیلان	۳۲۰۳۷	۳۱۹۷۷	-۰,۲	۱۲,۹	۱۶۴۱۷	۲۴۰۵۲	۴,۴	۶,۲۵	۲۹۱۱۲	۲۸۸۲۶	-۱,۰	۱۱,۶	۴۸۷۶	۵۱۶۶	۵,۹	۲,۱
لرستان	۳۵۰۱۱	۳۵۷۹۹	۲,۳	۱۹,۵	۸۹۹۹	۹۸۰۰	۲,۷	۵,۰۵	۲۴۴۶۹	۲۵۰۷۹	۳,۳	۱۳,۷	۲۶۲۷	۳۱۰۷	۱۸,۳	۱,۷
مازندران	۴۴۰۵۳	۴۳۶۲۵	-۱,۰	۱۴,۳	۲۵۷۰۶	۱۷۷۷۶	۲,۷	۵,۲۴	۳۴۳۰۵	۳۴۱۸۷	-۰,۴	۱۱,۲	۶۱۷۴	۶۳۲۶	۲,۵	۲,۱
مرکزی	۲۰۶۷۹	۲۱۰۶۸	۱,۹	۱۴,۹	۸۳۰۵	۹۱۵۵	-۰,۴	۵,۸۲	۱۶۰۶۹	۱۶۳۹۲	۲,۲	۱۱,۶	۲۴۹۰	۲۸۶۲	۱۴,۹	۲,۰
هرمزگان	۳۴۵۸۱	۳۵۶۵۶	۳,۱	۲۳,۴	۶۸۶۳	۶۹۶۱	-۰,۱	۴,۳۵	۱۸۱۶۴	۱۹۰۸۵	۸,۴	۱۲,۵	۱۷۵۳	۱۹۷۴	۱۲,۶	۱,۳
همدان	۳۰۱۶۲	۳۰۶۴۵	۱,۶	۱۷,۱	۱۰۶۵۵	۱۱۱۴۵	۳,۵	۶,۱۲	۲۳۷۰۷	۲۴۳۵۵	۲,۹	۱۳,۶	۳۳۱۸	۳۴۲۸	۳,۳	۱,۹
یزد	۲۲۱۱۰	۲۲۲۹۸	۰,۹	۲۱,۰	۵۷۹۱	۵۸۹۴	۶,۷	۴,۷۹	۱۲۶۴۴	۱۲۵۲۸	-۱,۰	۱۱,۸	۱۲۱۰	۱۲۳۱	۱,۷	۱,۲

* بر اساس آمار ثبت فوت حداکثر تا یکسال پس از وقوع محاسبه شده است.

** بدون احتساب آمار ثبت ازدواج های معوقه محاسبه شده است.

آمار ولادت و فوت ثبت شده ایرانیان خارج از کشور در سال های ۱۳۸۹ و ۱۳۹۰

ایرانیان خارج از کشور	ولادت		فوت	
	۱۳۸۹	۱۳۹۰	۱۳۸۹	۱۳۹۰
	۱۰۹۳۱	۳۲۵۸	۲۲۴	۲۸۷